













Ergebnis Europawahl 2014-Altenberge

Vorläufiges Endergebnis 15 Wahlbezirke

CDU		46,2 %	+0,1
Ergebnis 2009		46,1 %	
SPD		25,1 %	+5,1
Ergebnis 2009		20,0 %	
GRÜNE		13,9 %	-1,2
Ergebnis 2009		15,1 %	
FDP		3,6 %	-8,0
Ergebnis 2009		11,6 %	
LINKE		2,8 %	+0,3
Ergebnis 2009		2,5 %	
Sonstige		8,4 %	+3,8
Ergebnis 2009		4,6 %	

Wahlberechtigte: 7.829
Wahlbeteiligung: 68,5%

Nr.	Wahlbezirk	Wahlberechtigte	Wähler/-innen	CDU	SPD	GRÜNE	FDP	LINKE	Sonstige
4.1	DRK-Familienzentrum Pustblume/Foyer	648	317	99 31,4%	87 27,6%	60 19,0%	10 3,2%	15 4,8%	44 14,0%
4.2	DRK-Familienzentrum Fifikus/Foyer	629	371	156 42,4%	103 28,0%	54 14,7%	9 2,4%	11 3,0%	35 9,5%
4.3	DRK-Familienzentrum Fifikus/Turnhalle	652	339	119 35,4%	116 34,5%	44 13,1%	11 3,3%	8 2,4%	38 11,3%
4.4	Ludgeri-Hauptschule	587	304	121 40,2%	81 26,9%	57 18,9%	14 4,7%	6 2,0%	22 7,3%
4.5	DRK-Familienzentrum Pustblume/Gruppe	532	305	138 46,0%	94 31,3%	39 13,0%	6 2,0%	4 1,3%	19 6,3%
4.6	Haus der Begegnung	607	314	135 43,1%	88 28,1%	38 12,1%	15 4,8%	10 3,2%	27 8,6%
4.7	Seniorenheim Edith-Stein-Haus	602	353	151 43,4%	98 28,2%	60 17,2%	9 2,6%	5 1,4%	25 7,2%
4.8	Hotel-Restaurant Stürer	689	340	168 49,9%	78 23,1%	39 11,6%	20 5,9%	9 2,7%	23 6,8%
4.9	Kindergarten St. Martin	656	310	126 41,2%	93 30,4%	37 12,1%	13 4,2%	11 3,6%	26 8,5%
4.10	Bürgerhaus (Saal)	621	294	132 45,4%	63 21,6%	52 17,9%	4 1,4%	11 3,8%	29 10,0%
4.11	Outlaw-Kindergarten (Tennishalle)	625	319	194 62,0%	48 15,3%	28 8,9%	11 3,5%	11 3,5%	21 6,7%
4.12	Gasthof Stermann	501	278	163 59,7%	34 12,5%	41 15,0%	7 2,6%	9 3,3%	19 7,0%
4.13	Gaststätte Geuker-Wiedemann	480	275	188 69,1%	32 11,8%	22 8,1%	12 4,4%	6 2,2%	12 4,4%
4.B1	Briefwahl 1	-	548	254 46,6%	152 27,9%	66 12,1%	21 3,9%	16 2,9%	36 6,6%
4.B2	Briefwahl 2	-	698	312 44,8%	166 23,9%	102 14,7%	30 4,3%	18 2,6%	68 9,8%