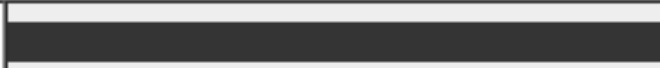







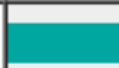


Ergebnis Gemeinderatswahl 2014

Ergebnis 13 Wahlbezirke

CDU		52,2 %	+2,3	14 Sitze
Ergebnis 2009		49,9 %		13 Sitze
SPD		21,1 %	+4,2	5 Sitze
Ergebnis 2009		16,9 %		4 Sitze
GRÜNE		18,4 %	+4,7	5 Sitze
Ergebnis 2009		13,7 %		4 Sitze
UWG		8,3 %	-2,1	2 Sitze
Ergebnis 2009		10,4 %		3 Sitze
Sonstige		0,0 %	-9,1	
Ergebnis 2009		9,1 %		2 Sitze

Wahlberechtigte: 8.306
Wahlbeteiligung: 66,6%

Liste/Wahlvorschlag 1, "CDU" Gewählte Bewerber/-innen

Nr	Name
1	Thieman, Volker
2	Sundermeier, Anke
3	Neumann, Frank
4	Grawe, Stefan
5	Baackmann-Zurhold, Mechthild
6	Leuker, Manfred
7	Wiewer, Christian
8	Terwey, Hubert
9	Germing, Christian
10	Große Wiedemann, Matthias
11	Baackmann, Eugen
12	Erlemann, Heinrich
13	Schulze Lefert, Sigrid
14	Schulze Isfort, Maria

Liste/Wahlvorschlag 2, "SPD" Gewählte Bewerber/-innen

Nr	Name
1	Reifig, Ulrike
2	Baumann, Ronald
3	Holtstiege-Tauch, Elisabeth
4	Dessouky, Jonas
5	Brunsmann, Stefanie

Liste/Wahlvorschlag 3, "GRÜNE" Gewählte Bewerber/-innen

Nr	Name
1	Schneider, Werner
2	Conrads, Wilhelm
3	Beckmann, Heinrich
4	Reinke, Karl
5	Kißling, Ursula

Liste/Wahlvorschlag 4, "UWG" Gewählte Bewerber/-innen

Nr	Name
1	Reer, Helma
2	Nemitz, Peter

Nr.	Wahlbezirk	Wahlberechtigte	Wähler/-innen	CDU	SPD	GRÜNE	UWG	Sonstige
1	DRK-Familienzentrum Pustebblume/Foyer	677	454	178 39,4%	103 22,8%	101 22,3%	70 15,5%	0 0,0%
2	DRK-Familienzentrum Fifikus/Foyer	675	456	214 47,6%	115 25,6%	82 18,2%	39 8,7%	0 0,0%
3	DRK-Familienzentrum Fifikus/Turnhalle	692	472	184 39,1%	139 29,6%	96 20,4%	51 10,9%	0 0,0%
4	Ludgeri-Hauptschule	627	417	197 47,4%	105 25,2%	86 20,7%	28 6,7%	0 0,0%
5	DRK-Familienzentrum Pustebblume/Gruppe	556	411	189 47,0%	94 23,4%	67 16,7%	52 12,9%	0 0,0%
6	Haus der Begegnung	645	411	225 54,9%	80 19,5%	74 18,0%	31 7,6%	0 0,0%
7	Seniorenheim Edith-Stein-Haus	645	427	209 49,3%	117 27,6%	78 18,4%	20 4,7%	0 0,0%
8	Hotel-Restaurant Stüer	731	492	269 55,7%	111 23,0%	65 13,5%	38 7,9%	0 0,0%
9	Kindergarten St. Martin	686	432	209 49,1%	80 18,8%	100 23,5%	37 8,7%	0 0,0%
10	Bürgerhaus (Saal)	675	395	201 51,4%	89 22,8%	74 18,9%	27 6,9%	0 0,0%
11	Outlaw-Kindergarten (Tennishalle)	667	434	297 69,7%	56 13,1%	50 11,7%	23 5,4%	0 0,0%
12	Gasthof Stermann	516	361	229 64,5%	29 8,2%	76 21,4%	21 5,9%	0 0,0%
13	Gaststätte Geuker-Wiedemann	514	370	250 69,3%	38 10,5%	55 15,2%	18 5,0%	0 0,0%