




Ergebnis Landratswahl 2015 - Altenberge

Endergebnis 9 Stimmbezirke

Dr. Effing (CDU)		61,1 %
Dr. Giebel (SPD)		22,3 %
Stubbe (GRÜNE)		16,5 %

Wahlberechtigte: 8.397
Wahlbeteiligung: 39,7%

Nr.	Stimmbezirk	Wahl- berech- tigte	Wähler /-innen	Dr. Effing (CDU)	Dr. Giebel (SPD)	Stubbe (GRÜNE)
4.1	DRK- Familienzentrum Pustebume	1.306	381	210 55,7%	91 24,1%	76 20,2%
4.2	DRK- Familienzentrum Fifikus	1.366	451	209 46,4%	155 34,4%	86 19,1%
4.3	Bürgerhaus (Saal)	1.303	349	201 58,4%	70 20,3%	73 21,2%
4.4	Seniorenheim Edith- Stein-Haus	1.322	431	235 55,0%	109 25,5%	83 19,4%
4.5	Hotel-Restaurant Stüer	1.424	406	240 59,9%	90 22,4%	71 17,7%
4.6	Ehem. Gaststätte Tennishalle	666	208	175 84,1%	16 7,7%	17 8,2%
4.7	Gasthof Stermann	509	160	113 70,6%	18 11,3%	29 18,1%
4.8	Gaststätte Geuker- Wiedemann	501	174	139 79,9%	20 11,5%	15 8,6%
4.B1	Briefwahl	-	771	499 65,3%	169 22,1%	96 12,6%